



Biuletyn Informacji Publicznej

— Instrukcja Obsługi —



Postrzegalność



Funkcjonalność



Zrozumiałość

Czytelność treści dla wszystkich użytkowników

WCAG 2.1



Biuletyn Informacji Publicznej (BIP) jest zgodny z międzynarodowymi standardami dostępności WCAG 2.1, co zapewnia łatwy dostęp do informacji dla osób z różnymi niepełnosprawnościami. Dodatkowo, wprowadziliśmy wbudowanego lektora treści, ułatwiającego korzystanie z BIP osobom niewidomym oraz osobom preferującym słuchanie zamiast czytania.

SPIS TREŚCI

Biuletyn Informacji Publicznej

SPIS TREŚCI	2
DOSTĘPNOŚĆ CYFROWA WCAG 2.1	3
NARZĘDZIA UŁATWIAJĄCE DOSTĘPNOŚĆ	4
MENU GŁÓWNE, OPISANIE ZAWARTOŚCI	6
PODKATEGORIE MENU GŁÓWNEGO	7
ŚRODKOWA CZĘŚĆ STRONY GŁÓWNEJ	8
NAWIGOWANIE PO ZAWARTOŚCI SERWISU	10
NAWIGOWANIE PO ZAWARTOŚCI ARTYKUŁÓW	11

DOSTĘPNOŚĆ CYFROWA WCAG 2.1

WCAG to skrótowiec od Web Content Accessibility Guidelines, czyli wytycznych dotyczących dostępności treści internetowych.

Wytyczne WCAG wyjaśniają, jak tworzyć strony internetowe i aplikacje, aby udostępnić je osobom z niepełnosprawnościami np. wzroku, słuchu, ruchu, ale też z niepełnosprawnością intelektualną czy zaburzeniami poznawczymi.

Strony internetowe i aplikacje mobilne, które spełniają wytyczne WCAG, nazywamy dostępnymi cyfrowo.

Wszystkie strony internetowe i aplikacje mobilne podmiotów publicznych muszą być dostępne cyfrowo. Wynika to z **Ustawy z 4 kwietnia 2019r. o dostępności cyfrowej stron internetowych i aplikacji mobilnych podmiotów publicznych.**



WCAG 2.1 opiera się na 4 zasadach:

- Postrzegalność
- Funkcjonalność
- Zrozumiałość
- Solidność (w polskim i unijnym prawie określana jako kompatybilność).

Wbrew pozorom zasady te nie są techniczne, a raczej zmuszające do myślenia o różnych użytkownikach, którzy np.:

- Chcą wiedzieć, co jest na zdjęciu choć nie widzą.
- Nie mogą korzystać z myszy, a jedynie z klawiatury.
- Powiększają sobie widok stron lub zmieniają jej kolory, aby móc lepiej widzieć treści.
- Zmieniają ustawienia przeglądarki, aby treść była bardziej czytelna.

[Link do ustawy w dzienniku ustaw](#)

[Dostępność cyfrowa na www.gov.pl](#)



NARZĘDZIA UŁATWIAJĄCE DOSTĘPNOŚĆ

GLÓWNE IKONY POMOCNICZE

W prawej, górnej części serwisu znajdują się trzy ikony, po kliknięciu w wybraną ikonę zostaje uruchomiona:



Wersja dla osób słabowidzących - uruchomienie wersji kontrastowej dla osób słabowidzących.



Narzędzia WCAG 2.1 - ustawienie wielkości czcionki, odstępów między literami, słowami i wierszami do potrzeb Internauty.



Tłumacz dla osób niesłyszących - artykuł zawierający informacje kontaktowe dla osób niesłyszących lub słabosłyszących.

Aby wyłączyć uruchomioną funkcję należy ponownie kliknąć w wybraną ikonę.

Obok tłumacza dla osób niesłyszących znajdują się:



Narzędzie uruchamiające lektora treści, który czyta tekst na stronie .



Narzędzie do instalacji strony w formie aplikacji na telefonie.



Wyszukiwarka pozwalająca na przeszukiwanie zawartości Biuletynu Informacji Publicznej.


WYSZUKIWARKA SERWISU BIP

Wyszukiwarka Systemu wyświetla listę wszystkich artykułów, które zawierają wprowadzoną do wyszukiwarki frazę lub jej część znajdującą się w tytule bądź treści artykułu.

W tym przypadku wyszukujemy artykuły, które zawierają frazę **uchwała**.

SZUKAJ W BIP

Fraza do wyszukiwania (pole obowiązkowe)



Aby wyświetlić wyniki wyszukiwania należy wcisnąć klawisz **enter** lub klikając ikonę **lupy**

WYSZUKIWARKA

[» WYSZUKIWARKA](#)

LEKTOR TREŚCI



Wyniki wyszukiwania dla: **uchwała**


UCHWAŁA: 1, Z DNIA: 213DFS

	DODANO: 2024-03-19
	WPROWADZIŁ: JAN NOWAK

CZYTAJ DALEJ

TO JEST TESTOWA UCHWAŁA NR 4

Dodana przez administratora

	DODANO: 2021-06-18
	WPROWADZIŁ: JAN NOWAK

CZYTAJ DALEJ

W celu wyświetlenia wybranego artykułu należy kliknąć link **CZYTAJ WIĘCEJ** umieszczony obok danego artykułu.

MENU GŁÓWNE, OPISANIE ZAWARTOŚCI

Z lewej strony Biuletynu znajdują się cztery kategorie: **DANE URZĘDU, GODZINY PRACY, STANOWISKA, KONTO BANKOWE**. Kliknięcie na wybraną z nich spowoduje wyświetlenie obok odpowiednich informacji.



Pod kategoriami umiejscowiona jest ikona WCAG 2.1 - **Deklaracja dostępności**, która przekierowuje do podstrony z informacjami odnośnie wytycznych standardu WCAG 2.1 dla dostępności treści internetowych.



Poniżej, znajduje się menu główne, które zostało podzielone na kilka działów:

MENU PODMIOTOWE, MENU PRZEDMIOTOWE, INNE oraz **KONTAKT**.

Dział **KONTAKT** zawiera dwie podkategorie: **DANE** oraz **STANOWISKA**.

Podkategoria **DANE** zawiera ogólne informacje kontaktowe dotyczące całego Urzędu.

Wybierając podkategorię **STANOWISKA** uzyskamy natomiast dostęp do listy wszystkich urzędników wraz z opisem ich stanowiska oraz szczegółowymi danymi kontaktowymi (numer telefonu, adres e-mail) powiązanymi z danym urzędnikiem.

PODKATEGORIE MENU GŁÓWNEGO

Wybierając podkategorie z pozostałych działów (w tym wypadku podkategoria **UCHWAŁY**) otrzymujemy listę treści wprowadzonych do tej podkategorii.



UCHWAŁY
» UCHWAŁY


DOSTĘPNE PODKATEGORIE


> ARCHIWUM UCHWAŁ [5]

Jeżeli podkategoria została podzielona na dalsze **podkategorie**, nad listą artykułów (w tym wypadku jest to lista uchwał) widoczna będzie lista tych podkategorii, które także mogą zawierać dodatkową treść.

TO JEST PRZYKŁADOWA UCHWAŁA NR 4

Dodana przez administratora

 DODANO: 2021-06-18

 WPROWADZIŁ: JAN NOWAK

CZYTAJ DALEJ

Wyświetlenie treści danego artykułu odbywa się poprzez kliknięcie odnośnika **CZYTAJ DALEJ** umieszczonego pod tytułem każdego artykułu.

ŚRODKOWA CZĘŚĆ STRONY GŁÓWNEJ

Centralna część serwisu zawiera najważniejsze informacje oraz treści wyróżnione przez administratora serwisu.

WAŻNY KOMUNIKAT

Moduł znajdujący się na szczycie zawiera ważny artykuł, został wyróżniony przez administratora serwisu aby był lepiej widoczny dla internauty.

Klikając w przycisk **CZYTAJ DALEJ** przejdziemy do całości wyróżnionego artykułu.

WAŻNY KOMUNIKAT

BIULETYN INFORMACJI PUBLICZNEJ Z LEKTOREM

Wdrożenie jednego z pierwszych Biuletynów Informacji Publicznej (BiP) w Polsce, wyposażonego w lektora treści, stanowi znaczący krok naprzód w zakresie dostępności i nowoczesności komunikacji instytucjonalnej. Ten przełomowy projekt nie tylko zwiększa dostępność informacji ...

DODANO: 2022-08-29

CZYTAJ DALEJ

Z OSTATNIE CHWILI

Ruchomy komunikat informacyjny zawierający, krótką treść wyróżnioną przez administratora serwisu. Internauta ma możliwość wstrzymania przewijania się tekstu oraz możliwość wyłączenia modułu.

Z OSTATNIEJ CHWILI

i PUBLICZNEJ WCAG 2.1 BIULETYN INFORMACJI PUBLICZNEJ WCAG X

|| WSTRZYMAJ

Przycisk umożliwiający zatrzymanie przewijania. Przycisk pozwalający na wyłączenie modułu

NA SKRÓTY

Moduł pozwala na szybkie przejście do krytycznych elementów serwisu.



Redaktorzy biuletynu - moduł ten zawiera informacje na temat listy redaktorów.

Słownik skrótów - umożliwia posługiwanie się różnymi skrótami klawiszowymi w obrębie strony.

Instrukcja obsługi - wyświetla tekst pomocy, na temat tego jak posługiwać się Biuletynem Informacji Publicznej.

Statystyka odwiedzin - dostarcza informacji, na temat tego, które kategorie były najczęściej odwiedzane.

Wyszukaj pracownika - umożliwiający przeszukanie listy urzędników, a następnie wyświetlenie szczegółowych informacji kontaktowych o danym urzędniku. Wyszukiwarka próbuje dopasować wprowadzoną frazę do imienia oraz nazwiska każdego z urzędników widniejącego w systemie.

Rejestr zmian - wyświetla listę wszystkich zmian, jakie zaszły w Biuletynie w ostatnim czasie.

NAWIGOWANIE PO ZAWARTOŚCI SERWISU

Po **prawej stronie** serwisu znajduje się dodatkowy panel nawigacyjny ułatwiający przeglądanie zawartości serwisu.



Na stronie głównej serwisu oraz jego podstronach mamy możliwość wybrania najświeższych artykułów poprzez moduł **OSTATNIO DODANE**.

Kolejny moduł jaki możemy znaleźć w prawej części serwisu umożliwia filtrowanie dostępnych artykułów (**FILTROWANIE ARTYKUŁÓW**).

Moduł ten pozwala wyświetlić artykuły z aktualnej kategorii, ale ograniczone ramami czasowymi.

Zakres czasowy można ustalić klikając w ikony kalendarza, a następnie wybierając konkretny dzień, miesiąc oraz rok.



Ponadto w prawej części serwisu znajduje się odnośnik **PYTANIE DO URZĘDNIKA**.

Klikając w ten link, użytkownik zostanie przekierowany do formularza zapytaniowego, dzięki któremu może łatwo wysłać pytanie urzędnikowi.

NAWIGOWANIE PO ZAWARTOŚCI ARTYKUŁÓW

W górnej części serwisu (Pomiędzy **tytułem** wybranego artykułu a jego **zawartością**) wyświetlana jest aktualna ścieżka, dzięki której użytkownik może się szybko zorientować, która część serwisu jest aktualnie przez niego oglądana.

TO JEST PRZYKŁADOWA UCHWAŁA

🏠 » UCHWAŁY » TO JEST PRZYKŁADOWA UCHWAŁA NR 4

Warto również zwrócić uwagę na dodatkowe informacje wyświetlone pod treścią artykułu.

Użytkownik może dowiedzieć się ile razy dany artykuł był czytany oraz jaki jest systemowy identyfikator artykułu.

Na prawo od tych danych znajduje się także przycisk umożliwiający wydrukowanie artykułu oraz zapisanie go w formie pdf.

254
RAZY
CZYTANO

113
ID
ARTYKUŁU

🖨️
DRUKUJ

📄
ZAPISZ

INFORMACJE



ŹRÓDŁO INFORMACJI: GMINA TESTOWA.



DATA UTWORZENIA: 2021-06-18.



WPROWADZIŁ DO SYSTEMU: JAN NOWAK. DATA WPROWADZENIA: 2021-06-18 09:56:18.



ZATWIERDZIŁ DO PUBLIKACJI: JAN KOWALSKI. DATA PUBLIKACJI: 2021-06-18 09:56:47.

Są to informacje na temat: źródła informacji, daty wprowadzenia dokumentu, daty zatwierdzenia dokumentu, autora oraz administratora, który zatwierdził wyświetlenie artykułu w Biuletynie Informacji Publicznej.

DOKUMENTY



Donec_vehicle_ut_elit_semper_condimentum_1.doc (rozmiar: 18.5kB, format: .doc, język: polski)

ZAPISZ



Ponad częścią informacyjną znajduje się lista załączonych do artykułu dokumentów, które można pobrać na komputer wybierając przycisk **ZAPISZ**

Pod częścią informacyjną znajduje rejestr zmian jakie przechodził artykuł od momentu dodania go do serwisu.

REJESTR ZMIAN



→ 2022-04-22 12:45:07

EDYCJA ARTYKUŁU - JAN NOWAK

→ 2021-06-18 09:56:47

PUBLIKACJA ARTYKUŁU - JAN NOWAK

→ 2021-06-18 09:56:44

DODANIE ZAŁĄCZNIKA - JAN NOWAK
Donec_vehicle_ut_elit_semper_condimentum_1.doc

→ 2021-06-18 09:56:18

DODANIE ARTYKUŁU - JAN NOWAK

STRONA GŁÓWNA



Natomiast na samym dole artykułu po prawej stronie znajduje się **przycisk** nawigujący użytkownika na stronę główną serwisu

